



Benavent

www.benaventelectrodomesticos.com

Servicio Técnico Autorizado

911 080 706

Benavent
Desde 1944 en tu cocina

Benavent
Desde 1944 en tu cocina



Desde 1944 en tu cocina

En 1944, Benavent lanzó sus primeros modelos de cocinas de gas, revolucionando el mercado con técnicas de fabricación modernas y adaptándose a las necesidades del consumidor. En poco tiempo, nuestras cocinas se destacaron por su funcionamiento impecable, alto rendimiento y elegante diseño.

El crecimiento de Benavent fue imparable. Pronto, abrimos delegaciones en todas las ciudades de España, convirtiéndonos en una marca de referencia nacional. Nuestros productos llegaron a tiendas especializadas de todo el país, consolidando nuestra posición en el mercado.

Nuestra solidez, experiencia, capacidad de adaptación y compromiso con la sociedad han sido nuestras señas de identidad. A lo largo de los años, hemos compartido con empleados, clientes, proveedores y colaboradores ideas, ilusiones y esfuerzos, fortaleciendo cada día nuestra relación con ellos.

Hoy, Benavent ofrece una gama de productos de gama blanca que cubren las necesidades del mercado, manteniendo la simplicidad y el buen precio que nos caracterizan desde nuestros inicios, junto con la confianza en nuestro buen funcionamiento y garantías. En 2020, inauguramos nuestras nuevas instalaciones logísticas de 30,000 m² en Sagunto (Valencia), reafirmando nos como líderes del mercado con un objetivo claro de superación.

Hemos reformado nuestras líneas de productos, incorporando modelos tecnológicamente avanzados e innovadores al mejor precio, buscando siempre el equilibrio entre funcionalidad, ecología y economía. Nuestro equipo humano ha crecido, fruto de nuestra consolidación en el mercado, apostando por una distribución profesional que ofrece a los clientes productos de calidad en las mejores condiciones.

Afrontamos los nuevos tiempos con la misma fuerza e ilusión del primer día, adaptándonos a un mercado en constante cambio. Gracias a todos, esperamos seguir creciendo juntos, por y para vosotros.

Atentamente.

Susana Brioso Peñalver
CEO



Índice

LAVADO

Lavadoras	6 a 8
Lavavajillas	9 a 11

CONSERVACIÓN

Combis	14 a 17
Frigoríficos 2 puertas	18 a 19
Frigoríficos 1 puerta	20 a 21
Congeladores Verticales	22 a 23
Congeladores Arcón	24 a 25

COCCIÓN

Cocinas	28
Hornos	29
Placas Eléctricas	30
Placa de Gas y Microondas	31



Gama de Lavado

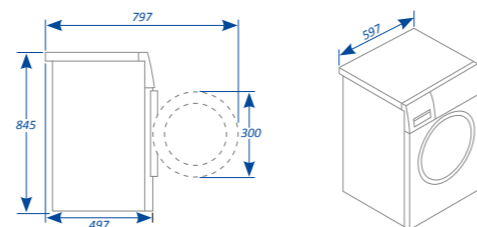
Lavadora LBV6D

EAN 8437019540500



Blanco

- 1000 revoluciones por minuto
- 6 kg de capacidad
- Pantalla LED
- Control anti desbordamiento
- Bloqueo niños
- 15 programas
- Apertura escotilla 165°
- Escotilla de 30 cm
- Consumo de agua por lavado de 43 l
- Clase energética D



- Alto 845 mm x Ancho 597 mm x Fondo 497 mm

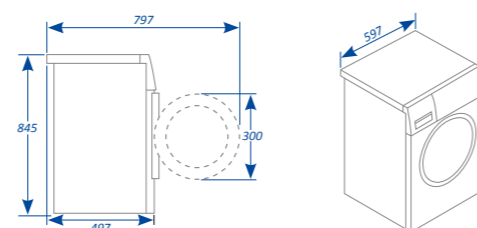
Lavadora LBV7D

EAN 8437019540517



Blanco

- 1000 revoluciones por minuto
- 7 kg de capacidad
- Pantalla LED
- Control anti desbordamiento
- Bloqueo niños
- 15 programas
- Apertura escotilla 165°
- Escotilla de 30 cm
- Consumo de agua por lavado de 45 l
- Clase energética D



- Alto 845 mm x Ancho 597 mm x Fondo 497 mm

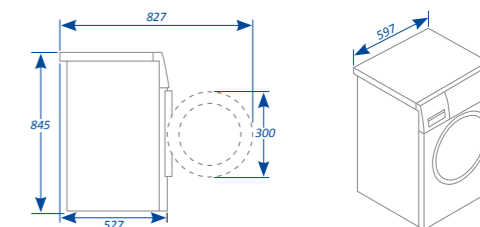
Lavadora LBV81200D

EAN 8437025478071



Blanco

- 1200 revoluciones por minuto
- 8 kg de capacidad
- Pantalla LED
- Control anti desbordamiento
- Bloqueo niños
- 15 programas
- Apertura escotilla 165°
- Escotilla de 30 cm
- Consumo de agua por lavado de 48 l
- Clase energética D



- Alto 845 mm x Ancho 597 mm x Fondo 527 mm

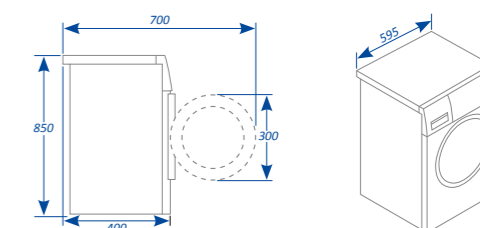
Lavadora LBM71200VINV

EAN 8437025478064



Blanco

- Motor Inverter
- 1200 revoluciones por minuto
- 7 kg de capacidad
- Display LED
- Control anti desbordamiento
- Bloqueo niños
- 15 programas
- Función vapor
- Apertura escotilla 165°
- Escotilla de 30 cm
- Consumo de agua por lavado de 45 l
- Clase energética A



- Alto 850 mm x Ancho 595 mm x Fondo 400 mm

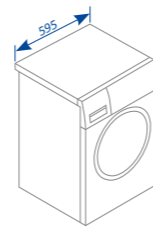
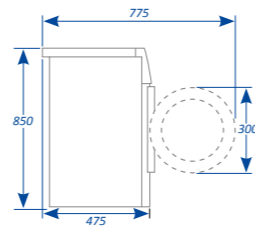
Lavadora LBM81400VINV

EAN 8437025478057



Blanco

- Motor Inverter
- 1400 revoluciones por minuto
- 8 kg de capacidad
- Display LED
- Control anti desbordamiento
- Bloqueo niños
- 15 programas
- Función vapor
- Apertura escotilla 165°
- Escotilla de 30 cm
- Consumo de agua por lavado de 47 l
- Clase energética A



- Alto 850 mm x Ancho 595 mm x Fondo 475 mm

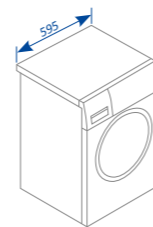
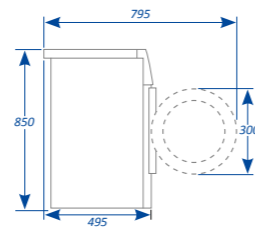
Lavadora LBM91400VINV

EAN 8437025478040



Blanco

- Motor Inverter
- 1400 revoluciones por minuto
- 9 kg de capacidad
- Display LED
- Control anti desbordamiento
- Bloqueo niños
- 15 programas
- Función vapor
- Apertura escotilla 165°
- Escotilla de 30 cm
- Consumo de agua por lavado de 50 l
- Clase energética A



- Alto 850 mm x Ancho 595 mm x Fondo 495 mm

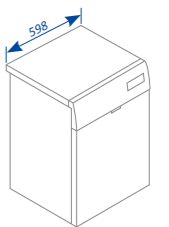
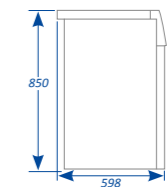
Lavavajillas LVBV6001W

EAN 8437025478095



Blanco

- 12 cubiertos de capacidad
- 5 programas
- 4 temperaturas
- Inicio-pausa
- Inicio diferido
- Botón media carga
- Indicador de sal y abrillantador
- Cesta superior regulable en altura
- Nivel sonoro de 52Db
- Eficiencia energética E



- Alto 850 mm x Ancho 598 mm x Fondo 598 mm

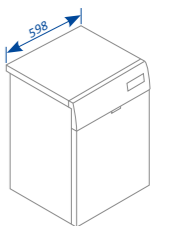
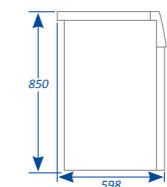
Lavavajillas LVBV6001X

EAN 8437025478101



Inox

- 12 cubiertos de capacidad
- 5 programas
- 4 temperaturas
- Inicio-pausa
- Inicio diferido
- Botón media carga
- Indicador de sal y abrillantador
- Cesta superior regulable en altura
- Nivel sonoro de 52Db
- Eficiencia energética E



- Alto 850 mm x Ancho 598 mm x Fondo 598 mm

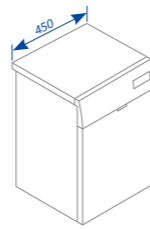
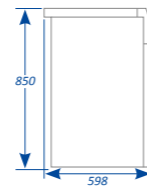
Lavavajillas LVBV4501W

EAN 8437025478118



Blanco

- 10 cubiertos de capacidad
- 5 programas
- 4 temperaturas
- Inicio-pausa
- Inicio diferido
- Botón media carga
- Indicador de sal y abrillantador
- Cesta superior regulable en altura
- Nivel sonoro de 49Db
- Eficiencia energética E



- Alto 850 mm x Ancho 450 mm x Fondo 598 mm

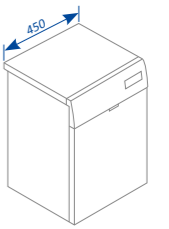
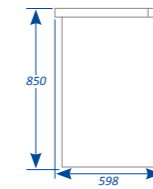
Lavavajillas LVBV4501X

EAN 8437025478125



Inox

- 10 cubiertos de capacidad
- 5 programas
- 4 temperaturas
- Inicio-pausa
- Inicio diferido
- Botón media carga
- Indicador de sal y abrillantador
- Cesta superior regulable en altura
- Nivel sonoro de 49Db
- Eficiencia energética E



- Alto 850 mm x Ancho 450 mm x Fondo 598 mm



Gama de Conservación

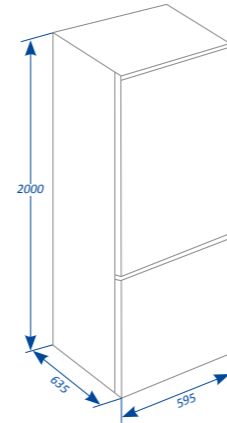


Frigorífico Combi CBM200EW
EAN 8437019540814



Blanco

- No Frost
- Clase climática SN-N-ST-T
- Descongelación automática
- 356 l de capacidad total
- 260 l de capacidad en frigorífico
- 96 l de capacidad en congelador
- Display en la puerta
- Estantes de cristal
- Cajón de verduras
- Eficiencia energética E



• Alto 2000 mm x Ancho 595 mm x Fondo 635 mm

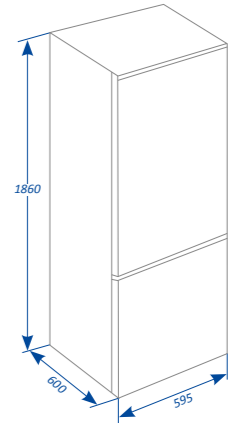


Frigorífico Combi CBVEW185
EAN 8437025478392



Blanco

- No Frost
- Clase climática T-SN
- Descongelación automática
- 294 l de capacidad total
- 207 l de capacidad en frigorífico
- 88 l de capacidad en congelador
- Estantes de cristal
- Cajón de verduras
- Eficiencia energética E



• Alto 1860 mm x Ancho 595 mm x Fondo 600 mm

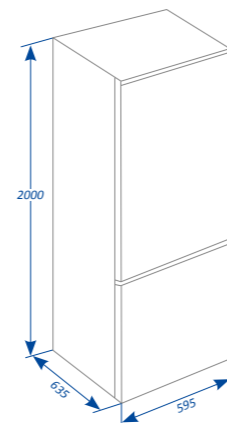


Frigorífico Combi CBM200EX
EAN 8437019540821



Inox

- No Frost
- Clase climática SN-N-ST-T
- Descongelación automática
- 356 l de capacidad total
- 260 l de capacidad en frigorífico
- 96 l de capacidad en congelador
- Display en la puerta
- Estantes de cristal
- Cajón de verduras
- Eficiencia energética E



• Alto 2000 mm x Ancho 595 mm x Fondo 635 mm

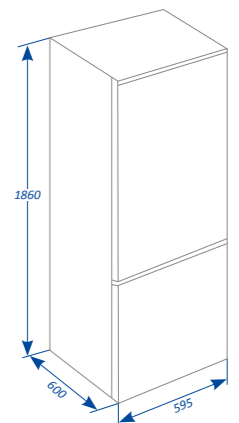


Frigorífico Combi CBVEX185
EAN 8437025478408



Inox

- No Frost
- Clase climática T-SN
- Descongelación automática
- 294 l de capacidad total
- 207 l de capacidad en frigorífico
- 88 l de capacidad en congelador
- Estantes de cristal
- Cajón de verduras
- Eficiencia energética E



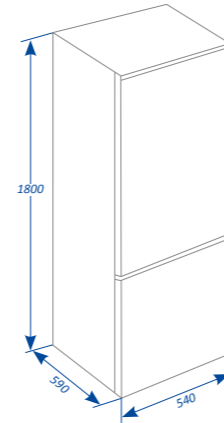
• Alto 1860 mm x Ancho 595 mm x Fondo 600 mm

Frigorífico Combi CBME176550NFEW
EAN 8437025478231



Blanco

- No Frost
- Clase climática SN-N-ST
- Descongelación automática
- 250 l de capacidad total
- 180 l de capacidad en frigorífico
- 70 l de capacidad en congelador
- Estantes de cristal
- Cajón de verduras
- Eficiencia energética E



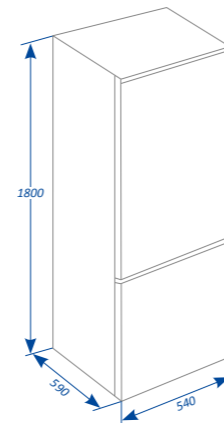
• Alto 1800 mm x Ancho 540 mm x Fondo 590 mm

Frigorífico Combi CBME176550NFEX
EAN 8437025478248



Inox

- No Frost
- Clase climática SN-N-ST
- Descongelación automática
- 250 l de capacidad total
- 180 l de capacidad en frigorífico
- 70 l de capacidad en congelador
- Estantes de cristal
- Cajón de verduras
- Eficiencia energética E



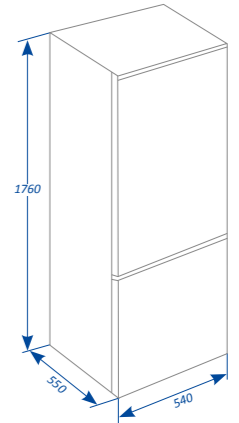
• Alto 1800 mm x Ancho 540 mm x Fondo 590 mm

Frigorífico Combi CBME17655ELW
EAN 8437025478217



Blanco

- Estático
- Clase climática N-ST
- Descongelación automática
- 262 l de capacidad total
- 187 l de capacidad en frigorífico
- 75 l de capacidad en congelador
- Estantes de cristal
- Cajón de verduras
- Eficiencia energética E



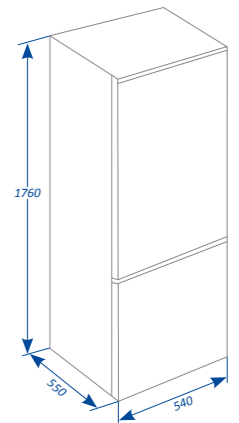
• Alto 1760 mm x Ancho 540 mm x Fondo 550 mm

Frigorífico Combi CBME17655ELX
EAN 8437025478224



Inox

- Estático
- Clase climática N-ST
- Descongelación automática
- 262 l de capacidad total
- 187 l de capacidad en frigorífico
- 75 l de capacidad en congelador
- Estantes de cristal
- Cajón de verduras
- Eficiencia energética E



• Alto 1760 mm x Ancho 540 mm x Fondo 550 mm

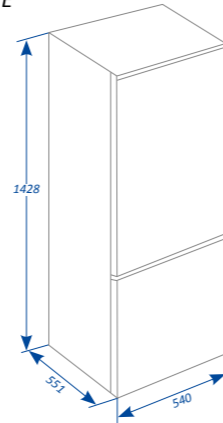


Frigorífico 2 puertas F2PBME14355W
EAN 8437025478279

E 211 L. 142,8 CM

Blanco

- Estático
- Clase climática N-ST
- Descongelación automática
- 211 l de capacidad total
- 170 l de capacidad en frigorífico
- 41 l de capacidad en congelador
- Estantes de cristal
- Cajón de verduras
- Eficiencia energética E



• Alto 1428 mm x Ancho 540 mm x Fondo 551 mm

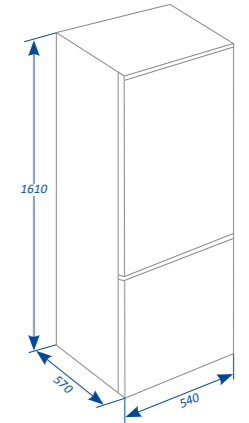


Frigorífico 2 puertas F2PBVEW160
EAN 8437025478415

E 242 L. 161 CM

Blanco

- Estático
- Clase climática N-ST
- Descongelación automática
- 242 l de capacidad total
- 201 l de capacidad en frigorífico
- 42 l de capacidad en congelador
- Estantes de cristal
- Cajón de verduras
- Eficiencia energética E



• Alto 1610 mm x Ancho 540 mm x Fondo 570 mm

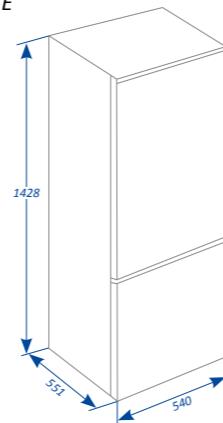


Frigorífico 2 puertas F2PBME14355X
EAN 8437025478200

E 211 L. 142,8 CM

Inox

- Estático
- Clase climática N-ST
- Descongelación automática
- 211 l de capacidad total
- 170 l de capacidad en frigorífico
- 41 l de capacidad en congelador
- Estantes de cristal
- Cajón de verduras
- Eficiencia energética E



• Alto 1428 mm x Ancho 540 mm x Fondo 551 mm

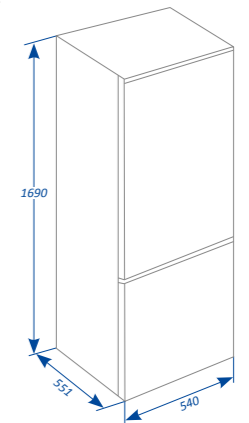


Frigorífico 2 puertas F2PBMEW17055
EAN 8437025478255

E 261 L. 169 CM

Blanco

- Estático
- Clase climática N-ST
- Descongelación automática
- 261 l de capacidad total
- 209 l de capacidad en frigorífico
- 52 l de capacidad en congelador
- Estantes de cristal
- Cajón de verduras
- Eficiencia energética E



• Alto 1690 mm x Ancho 540 mm x Fondo 551 mm

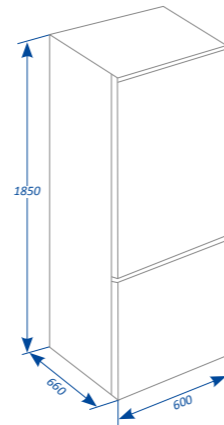


Frigorífico 1 puerta F1PBHE18560DW
EAN 8437025478354



Blanco

- No Frost
- Clase climática SN-N-ST
- Descongelación automática
- 359 l de capacidad total
- Display en la puerta
- Estantes de cristal
- Cajón de verduras
- Eficiencia energética E



• Alto 1850 mm x Ancho 600 mm x Fondo 660 mm

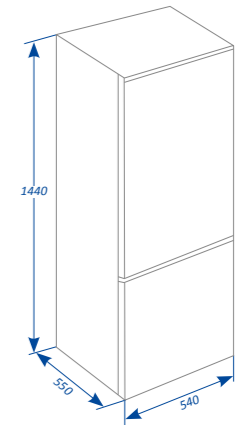


Frigorífico 1 puerta F1PBME143W
EAN 8437025478187



Blanco

- Estático
- Clase climática N-ST
- Descongelación automática
- 241 l de capacidad total
- Estantes de cristal
- Cajón de verduras
- Eficiencia energética E



• Alto 1440 mm x Ancho 540 mm x Fondo 550 mm

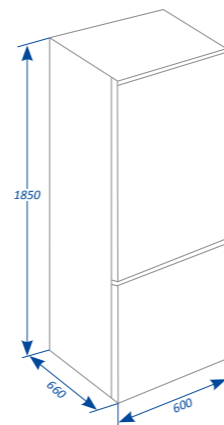


Frigorífico 1 puerta F1PBHE18560DX
EAN 8437025478347



Inox

- No Frost
- Clase climática SN-N-ST
- Descongelación automática
- 359 l de capacidad total
- Display en la puerta
- Estantes de cristal
- Cajón de verduras
- Eficiencia energética E



• Alto 1850 mm x Ancho 600 mm x Fondo 660 mm

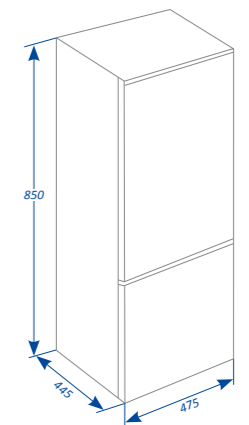


Frigorífico 1 puerta TTBHE8548W
EAN 8437025478323



Blanco

- Estático
- Clase climática N-ST
- Descongelación automática
- 90 l de capacidad total
- Estantes de cristal
- Cajón de verduras
- Eficiencia energética E



• Alto 850 mm x Ancho 475 mm x Fondo 445 mm

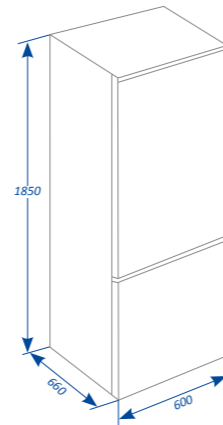


Congelador Vertical CVBHE18560DW
EAN 8437025478361



Blanco

- No Frost
- Clase climática SN-N-ST-T
- Descongelación automática
- 274 l de capacidad total
- 4 cajones
- Eficiencia energética E



• Alto 1850 mm x Ancho 600 mm x Fondo 660 mm

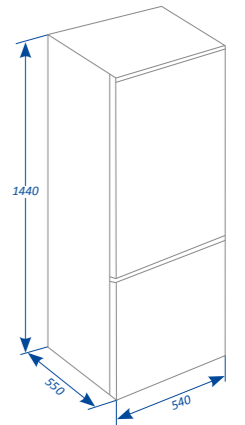


Congelador Vertical CVBME143W
EAN 8437025478194



Blanco

- Estático
- Clase climática N-ST
- Descongelación automática
- 177 l de capacidad total
- 6 cajones
- Eficiencia energética E



• Alto 1440 mm x Ancho 540 mm x Fondo 550 mm

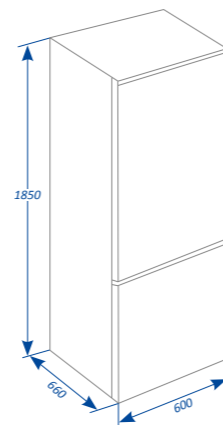


Congelador Vertical CVBHE18560DX
EAN 8437025478378



Inox

- No Frost
- Clase climática SN-N-ST-T
- Descongelación automática
- 274 l de capacidad total
- 4 cajones
- Eficiencia energética E



• Alto 1850 mm x Ancho 600 mm x Fondo 660 mm

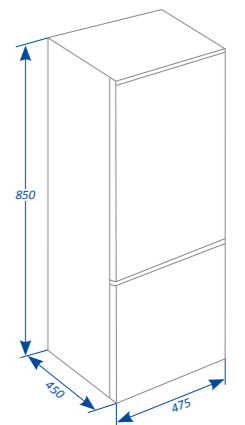


Congelador Vertical CVBHE8448W
EAN 8437025478330



Blanco

- Estático
- Clase climática N-ST
- Descongelación manual
- 60 l de capacidad total
- 3 cajones
- Eficiencia energética E



• Alto 850 mm x Ancho 475 mm x Fondo 450 mm

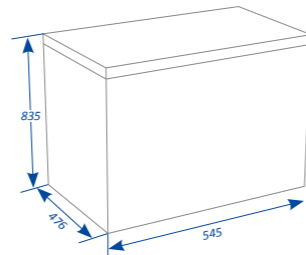


Congelador Arcón CHBME100DINV
EAN 8437025478316



Blanco

- Motor Inverter
- Clase climática SN-N-ST
- Descongelación manual
- 99 l de capacidad total
- Cesta interior
- Eficiencia energética E



• Alto 835 mm x Ancho 545 mm x Fondo 476 mm

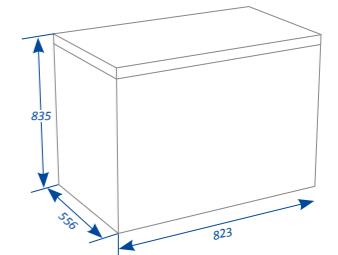


Congelador Arcón CHBME200DINV
EAN 8437025478293




Blanco

- Motor Inverter
- Clase climática SN-N-ST-T
- Descongelación manual
- 199 l de capacidad total
- Cesta interior
- Eficiencia energética E



• Alto 835 mm x Ancho 823 mm x Fondo 556 mm

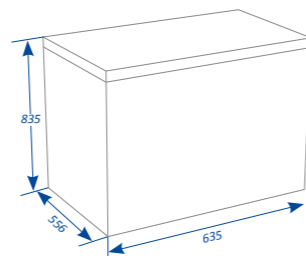


Congelador Arcón CHBME150DINV
EAN 8437025478309



Blanco

- Motor Inverter
- Clase climática SN-N-ST-T
- Descongelación manual
- 142 l de capacidad total
- Cesta interior
- Eficiencia energética E



• Alto 835 mm x Ancho 635 mm x Fondo 556 mm

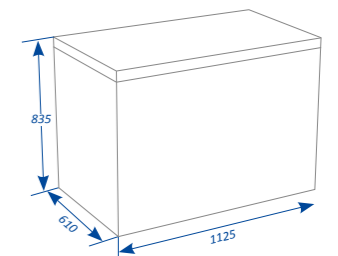


Congelador Arcón CHBME300DINV
EAN 8437025478286



Blanco

- Motor Inverter
- Clase climática SN-N-ST-T
- Descongelación manual
- 299 l de capacidad total
- Cesta interior
- Eficiencia energética E



• Alto 835 mm x Ancho 1125 mm x Fondo 610 mm

Gama de Cocción



Cocina CBE450WB Gas Butano
EAN 8437013652551

Cocina CBE450WN Gas Natural
EAN 8437013652544



Blanco

- 4 zonas de gas
- Válvulas de seguridad para corte de gas
- Encimera de esmalte blanco
- Desconexión automática de seguridad FFD
- Superior izquierda 750 mm
- Superior derecha 750 mm
- Inferior izquierda 1000 mm
- Inferior derecha 550 mm
- Altura 850 mm / Alto con tapa 880 mm
- Ancho 495 mm
- Fondo 525 mm



Cocina C590BSW
EAN 8437019540333



Blanco

- 5 zonas de gas
- Válvulas de seguridad para corte de gas
- Encimera de acero inoxidable
- Tapa de cristal
- Desconexión automática de seguridad FFD
- Superior izquierda 550 mm
- Superior derecha 800 mm
- Central 1300 mm
- Inferior izquierda 800 mm
- Inferior derecha 1000 mm
- Altura 850 mm / Alto con tapa 880 mm
- Ancho 895 mm
- Fondo 580 mm



Horno Convección HCBM700X
EAN 8437025478170



Inox-Negro

- Horno Convección
- 70 l de volumen útil
- 5 programas
- Iluminación interior
- Puerta de doble cristal
- Esmalte de fácil limpieza
- Termostato de temperatura
- Selector tipo de cocción
- Temporizador
- 2100 W de potencia total
- Parrilla cromada
- Bandeja profunda
- Eficiencia energética A
- Ancho 595 mm x Alto 595 mm x Fondo 575 mm

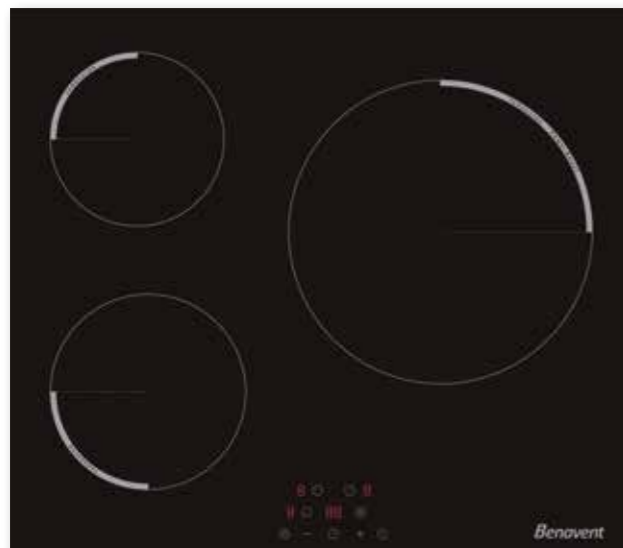


Horno Multifunción HCBM702X
EAN 8437025478132



Inox

- Horno Multifunción
- 65 l de volumen útil
- 10 programas
- Iluminación interior
- Puerta de doble cristal
- Esmalte de fácil limpieza
- Termostato de temperatura
- Selector tipo de cocción
- Temporizador
- 3000 W de potencia total
- Parrilla cromada
- Bandeja profunda
- Eficiencia energética A
- Ancho 595 mm x Alto 595 mm x Fondo 570 mm




Placa Vitrocerámica VBBR360

EAN 8437019540043



Negro

- 3 zonas vitrocerámica
- Fuego triple corona
- Touch Control
- 9 Niveles de potencia
- Temporizador de 99 min
- Bloqueo de seguridad para niños
- Indicadores de calor residual
- Desconexión automática de seguridad (120 min)
- Inferior izquierda 190 mm / 1800W
- Superior izquierda 150 mm / 1200W
- Derecha 140/210/280 mm / 1050/1950/2700W
- 5700 W de potencia total
- Ancho 590 mm x Alto 50 mm x Fondo 520 mm
- Ancho hueco 555 mm x Fondo hueco 485 mm



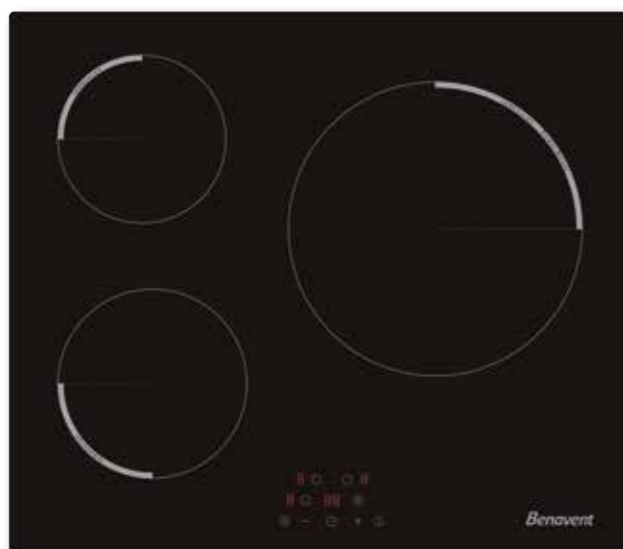
Placa de Gas BE9140X

EAN 8436025914985



Inox

- Encimera de gas
- 4 zonas de gas
- Válvulas de seguridad para corte de gas
- Parrilla de esmalte negro
- Desconexión automática de seguridad
- Ancho placa 580 mm
- Fondo placa 510 mm
- Alto 34 mm
- Ancho hueco 550 mm
- Fondo hueco 480 mm



Placa Inducción IBB360

EAN 8437019540777



Negro

- 3 zonas inducción
- Touch Control
- 9 Niveles de potencia
- Temporizador de 95 min
- Bloqueo de seguridad para niños
- Indicadores de calor residual
- Desconexión automática de seguridad (120 min)
- Inferior izquierda 180 mm / 1800W
- Superior izquierda 160 mm / 1400W
- Derecha 280 mm / 2300W / 3000W
- 6200 W de potencia total
- Ancho 590 mm x Alto 58 mm x Fondo 520 mm
- Ancho hueco 560 mm x Fondo hueco 490 mm



Microondas MBM20WSG

EAN 8437025478460



Blanco

- 20 litros de capacidad
- 700 W de potencia
- 5 niveles de potencia
- Temporizador de 35 min
- Función descongelar
- Plato giratorio de 255 mm
- Alarma fin de cocción
- Ancho 488 mm x Alto 291 mm x Fondo 380 mm



Fichas Técnicas

Modelo	LAVADORAS					
	LBV6D	LBV7D	LBV81200D	LBM71200VINV	LBM81400VINV	LBM91400VINV
EAN	8437019540500	8437019540517	8437025478071	8437025478064	8437025478057	8437025478040
Características						
Color	Blanco	Blanco	Blanco	Blanco	Blanco	Blanco
Revoluciones por minuto	1000	1000	1200	1200	1400	1400
Capacidad de lavado (kg.)	6 Kg	7 Kg	8 Kg	7 Kg	8 Kg	9 Kg
Tiempo de lavado (H)	3:13	3:28	3:38	3:28	3:38	3:48
Consumo de agua por lavado	43L	45L	48L	45L	47L	50L
Nivel sonoro en centrifugado	76 db	76 db	77 db	76 db	76 db	76 db
Eficacia de sonido	B	B	C	B	B	B
Sistema EcoBoost	No	No	No	No	No	No
Indicador Delay Time	Si	Si	Si	Si	Si	Si
Indicador ciclo de lavado	Si	Si	Si	Si	Si	Si
Indicador Revoluciones	Si	Si	Si	Si	Si	Si
Indicador temperatura	Si	Si	Si	Si	Si	Si
Sistema Eco-Logic	Si	Si	Si	Si	Si	Si
Sistema control balanceo	Si	Si	Si	Si	Si	Si
Sistema direccion errores	Si	Si	Si	Si	Si	Si
Datos Técnicos						
Clase energética	D	D	D	A	A	A
Eficacia de centrifugado	C	C	B	C	B	B
Consumo energético Kwh	65 Kwh/100	69 Kwh/100	73 Kwh/100	44 Kwh/100	47 Kwh/100	49 Kwh/100
Energía en lavado (kwh) anual	151 Kwh	172 Kwh	194 Kwh	-	-	-
Tiempo lavado a 60º(min.) Algodón	200 min	250 min	218 min	208 min	218 min	228 min
Tensión(V)/Frecuencia(Hz)/Intensidad(A)	220-240/50/10	220-240/50/10	220-240/50/10	220-240/50/10	220-240/50/10	220-240/50/10
Seguridad						
Control espuma y antidesbordamiento	Si	Si	Si	Si	Si	Si
Bloqueo niños	Si	Si	Si	Si	Si	Si
Programas y progr. especiales						
Número de programas	15	15	15	15	15	15
Algodón 90º C	Si	Si	Si	Si	Si	Si
Algodón 60ºC con Prelavado	Si	Si	Si	Si	Si	Si
Algodón 60ºC	Si	Si	Si	Si	Si	Si
Algodón 40ºC	Si	Si	Si	Si	Si	Si
Lavado ECO 20ºC	Si	Si	Si	Si	Si	Si
Suave 40ºC	Si	Si	Si	Si	Si	Si
Lana 30ºC	Si	Si	Si	Si	Si	Si
Aclarado	Si	Si	Si	Si	Si	Si
Centrifugado	Si	Si	Si	Si	Si	Si
Lavado a mano delicado 30ºC	Si	Si	Si	Si	Si	Si
Sport 30ºC	Si	Si	Si	Si	Si	Si
Mixto 30ºC	Si	Si	Si	Si	Si	Si
Camisas 60ºC	Si	Si	Si	Si	Si	Si
Diario 60' 60ºC	Si	Si	Si	Si	Si	Si
Rápido 15' 30ºC	Si	Si	Si	Si	Si	Si
Equipamiento						
Apertura escotilla	165º	165º	165º	165º	165º	165º
Tamaño escotilla	30 cm	30 cm	30 cm	30 cm	30 cm	30 cm
Tambor de acero inoxidable	Si	Si	Si	Si	Si	Si
Nº de compartimentos en dispensador	3	3	3	3	3	3
Pies ajustables	Si	Si	Si	Si	Si	Si
Dimensiones						
Alto x Ancho x Profundo (producto mm)	845 x 597 x 497	845 x 597 x 497	845 x 597 x 527	850 x 595 x 400	850 x 595 x 475	850 x 595 x 495
Alto x Ancho x Profundo (embalaje mm)	881 x 641 x 547	881 x 641 x 547	881 x 641 x 577	885 x 655 x 500	885 x 650 x 555	885 x 650 x 575
Peso neto (kg)	55,2 kg	55,2 kg	62,5 kg	55 kg	60 kg	61 kg
Peso Bruto (kg)	56,6 kg	56,6 kg	64 kg	58 kg	63 kg	65 kg

Modelo	LAVAVAJILLAS			
	LVBV6001W	LVBV6001X	LVBV4501W	LVBV4501X
EAN	8437025478095	8437025478101	8437025478118	8437025478125
Características				
Color	Blanco	Inox	Blanco	Inox
Numero de programas	5	5	5	5
Numero de temperaturas	4	4	4	4
Resistencia oculta	Si	Si	Si	Si
Tipo de filtro	Metal-Plástico	Metal-Plástico	Metal-Plástico	Metal-Plástico
Prelavado	No	No	No	No
Eco 50 °C	Si	Si	Si	Si
Intensivo 65°C	Si	Si	Si	Si
Rápido 30 minutos 40°C	Si	Si	Si	Si
Super 50 minutos 65°C	Si	Si	Si	Si
Higiene 70°C	Si	Si	Si	Si
Etiquetado Energético				
Clase energética	E	E	E	E
Consumo energético Kwh/100 ciclos	92 kwh	92 kwh	76 kwh	76 kwh
Capacidad numero de cubiertos	12	12	10	10
Consumo de agua por ciclo	12L	12L	11L	11L
Tiempo de lavado (h). Prog. Eco	3:25	3:25	3:18	3:18
Nivel sonoro	52dB	52dB	49dB	49dB
Eficacia de sonido	D	D	C	C
Tensión V / Frecuencia Hz	20-240V/50Hz	20-240V/50Hz	20-240V/50Hz	20-240V/50Hz
Control de funcionamiento				
Indicador tiempo restante	No	No	No	No
Inicio-pausa	Si	Si	Si	Si
Botón puesta en marcha - Reset	Si	Si	Si	Si
Inicio diferido	Si	Si	Si	Si
Botón media carga	Si	Si	Si	Si
3 en 1	No	No	No	No
Indicador sal	Si	Si	Si	Si
Indicador abrillantador	Si	Si	Si	Si
Indicador ciclos de lavado	Si	Si	Si	Si
Bloqueo niños	Si	Si	Si	Si
Cesta superior regulable en altura	Si	Si	Si	Si
Soportes para tazas	Si	Si	Si	Si
Soportes abatibles cesta inferior	Si	Si	No	No
Cesto extraíble	Si	Si	Si	Si
Proteccion antidesbordamiento	Si	Si	Si	Si
Anticalentamiento	Si	Si	Si	Si
Sistema antifuga de agua	Si	Si	Si	Si
Dimensiones				
Alto x Ancho x Profundo (producto mm)	850 x 598 x 598	850 x 598 x 598	850 x 450 x 598	850 x 450 x 598
Alto x Ancho x Profundo (embalaje mm)	881 x 644 x 661	881 x 644 x 661	881 x 494 x 661	881 x 494 x 661
Peso neto (kg)	41 kg	41 kg	39,7 kg	39,7 kg
Peso Bruto (kg)	46 kg	46 kg	42,2 kg	42,2 kg

Modelo	COMBIS			
	CBM200EW	CBM200EX	CBVEW185	CBVEX185
EAN	8437019540814	8437019540821	8437025478392	8437025478408
Características				
Color	Blanco	Inox	Blanco	Inox
Eficiencia energética	E	E	E	E
Consumo energético Kwh/año	243Kwh/año	243Kwh/año	239Kwh/año	239Kwh/año
Nivel sonoro	41dB	41dB	39dB	39dB
Eficacia de sonido	C	C	C	C
Control Electrónico	Si	Si	Si	Si
Tipo de Frio	No Frost	No Frost	No Frost	No Frost
Nº de motores	1	1	1	1
Nº de estrellas	****	****	****	****
Clase climática	SN/N/ST/T	SN/N/ST/T	T/SN	T/SN
Autonomía de mantenimiento	7H	7H	10H	10H
Poder de congelación	6KG/24H	6KG/24H	5KG/24H	5KG/24H
Descongelación(Frigorífico/Congelador)	AUTOMATICO	AUTOMATICO	AUTOMATICO	AUTOMATICO
Tensión V / Frecuencia Hz	220-240 V / 50 Hz	220-240 V / 50 Hz	220-240 V / 50 Hz	220-240 V / 50 Hz
Capacidad				
Total (Neto)	356L	356L	294L	294L
Frigorífico (Neto)	260L	260L	207L	207L
Congelador (Neto)	96L	96L	88L	88L
Equipamiento				
Display en puerta	Si	Si	No	No
Luz interior	Si	Si	Si	Si
Estantes de cristal	Si	Si	Si	Si
Cajón de verduras	Si	Si	Si	Si
Huevera	Si	Si	Si	Si
Ruedas fácil manejo	Si	Si	Si	Si
Puertas desmontables e intercambiables	Si	Si	Si	Si
Patas niveladoras Cubitera	Si	Si	Si	Si
Cubitera	Si	Si	Si	Si
Dimensiones				
Alto x Ancho x Profundo (producto mm)	2000 X 595 X 635	2000 X 595 X 635	1860 X 595 X 600	1860 X 595 X 600
Alto x Ancho x Profundo (embalaje mm)	2037 X 635 X 704	2037 X 635 X 704	1920 X 660 X 661	1920 X 660 X 661
Peso neto (kg)	67 kg	67 kg	60,5 kg	60,5 kg
Peso Bruto (kg)	73 kg	73 kg	65 kg	65 kg

Modelo	COMBIS			
	CBME176550NFEW	CBME176550NFEX	CBME17655ELW	CBME17655ELX
EAN	8437025478231	8437025478248	8437025478217	8437025478224
Características				
Color	Blanco	Inox	Blanco	Inox
Eficiencia energética	E	E	E	E
Consumo energético Kwh/año	219 Kwh/año	219 Kwh/año	215 Kwh/año	215 Kwh/año
Nivel sonoro	41dB	41dB	39dB	39dB
Eficacia de sonido	C	C	C	C
Control Electrónico	SI	SI	SI	SI
Tipo de Frio	NO FROST	NO FROST	Estático	Estático
Nº de motores	1	1	1	1
Nº de estrellas	****	****	****	****
Clase climática	SN-N-ST	SN-N-ST	N-ST	N-ST
Autonomía de mantenimiento	9H	9H	10H	10H
Poder de congelación	3,2 Kg/24h	3,2 Kg/24h	3,4 Kg/24h	3,4 Kg/24h
Descongelación(Frigorífico/Congelador)	AUTOMATICA	AUTOMATICA	Auto/Manual	Auto/Manual
Tensión V / Frecuencia Hz	220-240 V /50 Hz	220-240 V /50 Hz	220-240 V / 50 Hz	220-240 V / 50 Hz
Capacidad				
Total (Neto)	250L	250L	262L	262L
Frigorífico (Neto)	180L	180L	187L	187L
Congelador (Neto)	70L	70L	75L	75L
Equipamiento				
Display en puerta	No	No	No	No
Luz interior	Si	Si	Si	Si
Estantes de cristal	Si	Si	Si	Si
Cajón de verduras	Si	Si	Si	Si
Huevera	Si	Si	Si	Si
Ruedas fácil manejo	Si	Si	Si	Si
Puertas desmontables e intercambiables	Si	Si	Si	Si
Patas niveladoras Cubitera	Si	Si	Si	Si
Cubitera	Si	Si	Si	Si
Dimensiones				
Alto x Ancho x Profundo (producto mm)	1800 X 540 X 590	1800 X 540 X 590	1760 X 540 X 550	1760 X 540 X 550
Alto x Ancho x Profundo (embalaje mm)	1845 X 580 X 530	1845 X 580 X 530	1820 X 580 X 590	1820 X 580 X 590
Peso neto (kg)	53 kg	53 kg	48 kg	48 kg
Peso Bruto (kg)	58 kg	58 kg	53 kg	53 kg

Modelo	FRIGORÍFICO 2 PUERTAS			
	F2PBME14355W	F2PBME14355X	F2PBVEW160	F2PBMEW17055
EAN	8437025478279	8437025478200	8437025478415	8437025478255
Características				
Color	Blanco	Inox	Blanco	Blanco
Eficiencia energética	E	E	E	E
Control Mecánico con termostato	Si	Si	Si	Si
Tipo de frío	Estático	Estático	Estático	Estático
Nº de motores	1	1	1	1
Nº de estrellas	****	****	****	****
Clase climática	N,ST	N,ST	N,ST	N,ST
Consumo energético	176KW/AÑO	176KW/AÑO	178KW/AÑO	189KW/AÑO
Nivel sonoro	41dB	41dB	40dB	39dB
Eficacia de sonido	C	C	C	C
Descongelación	Automática/Manual	Automática/Manual	Automática/Manual	Automática/Manual
Autonomía de mantenimiento	13h	13h	-	8h
Capacidad de congelación	2k/24h	2k/24h	2,6k/24h	2,5k/24h
Tensión V / Frecuencia Hz	220-240 V / 50 Hz	220-240 V / 50 Hz	220-240 V / 50 Hz	220-240 V / 50 Hz
Capacidad				
Total (Neto)	211L	211L	242L	261L
Frigorífico (Neto)	170L	170L	201L	209L
Congelador (Neto)	41L	41L	42L	52L
Equipamiento				
Luz interior	Si	Si	Si	Si
Estantes de cristal	Si	Si	Si	Si
Cajón de verduras	Si	Si	Si	Si
Huevera	Si	Si	Si	Si
Ruedas fácil manejo	Si	Si	Si	Si
Puertas desmontables intercambiables	Si	Si	Si	Si
Patas niveladoras	Si	Si	Si	Si
Cubiteras	Si	Si	Si	Si
Dimensiones				
Alto x Ancho x Profundo (producto mm)	1428 X 540 X 551	1428 X 540 X 551	1610 X 540 X 570	1690 X 540 X 551
Alto x Ancho x Profundo (embalaje mm)	1490 X 580 X 590	1490 X 580 X 590	1669 X 578 X 600	1750 X 580 X 590
Peso neto (kg)	40 kg	40 kg	40,5 kg	44 kg
Peso Bruto (kg)	45 kg	45 kg	44 kg	49 kg

Modelo	FRIGORÍFICO 1 PUERTA			
	F1PBHE18560DW	F1PBHE18560DX	F1PBME143W	TTBHE8548W
EAN	8437025478354	8437025478347	8437025478187	8437025478323
Características				
Color	Blanco	Inox	Blanco	Blanco
Eficiencia energética	E	E	E	E
Control Mecánico con termostato	DISPLAY	DISPLAY	SI	SI
Tipo de frío	NO FROST	NO FROST	Estático	Estático
Nº de motores	1	1	1	1
Nº de estrellas	-	-	-	**
Clase climática	SN/N/ST	SN/N/ST	N/ST	N/ST
Consumo energético	118KW/AÑO	118KW/AÑO	103KW/AÑO	85KW/AÑO
Nivel sonoro	40dB	40dB	39dB	39dB
Eficacia de sonido	C	C	C	C
Descongelación	-	-	-	Automático/Manual
Autonomía de mantenimiento	-	-	-	-
Capacidad de congelación	-	-	-	-
Tensión V / Frecuencia Hz	220-240 V / 50 Hz	220-240 V / 50 Hz	220-240 V / 50 Hz	220-240 V / 50 Hz
Capacidad				
Total (Neto)	359L	359L	241L	90L
Frigorífico (Neto)	359L	359L	241L	90L
Congelador (Neto)	-	-	-	-
Equipamiento				
Luz interior	Si	Si	Si	Si
Estantes de cristal	Si	Si	Si	Si
Cajón de verduras	Si	Si	Si	Si
Huevera	Si	Si	Si	Si
Ruedas fácil manejo	Si	Si	Si	No
Puertas desmontables intercambiables	Si	Si	Si	Si
Patas niveladoras	Si	Si	Si	Si
Cubiteras	No	No	No	No
Dimensiones				
Alto x Ancho x Profundo (producto mm)	1850 X 600 X 660	1850 X 600 X 660	1440 X 540 X 550	850 X 475 X 445
Alto x Ancho x Profundo (embalaje mm)	1931 X 640 X 690	1931 X 640 X 690	1470 X 580 X 600	885 X 496 X 462
Peso neto (kg)	64 kg	64 kg	36 kg	19,5 kg
Peso Bruto (kg)	70 kg	70 kg	40 kg	21 kg

	CONGELADOR VERTICAL			
Modelo	CVBHE18560DW	CVBHE18560DX	F1PBME143W	CVBHE8448W
EAN	8437025478361	8437025478378	8437025478194	8437025478330
Características				
Color	Blanco	Inox	Blanco	Blanco
Eficiencia energética	E	E	E	E
Consumo Energ. KWH al año	246KWH/AÑO	246KWH/AÑO	192KWH/AÑO	156KWH/AÑO
Nivel sonoro	39dB	39dB	39dB	40dB
Eficacia de sonido	C	C	C	C
Tipo de frío	NO FROST	NO FROST	Estático	Estático
Nº de motores	1	1	1	1
Nº de estrellas	****	****	****	****
Sistema de descongelación	Auto	Auto	Manual	Manual
Tensión V / Frecuencia Hz	220-240V/50Hz	220-240V/50Hz	220-240V/50Hz	220-240V/50Hz
Clase climática	SN/N/ST/T	SN/N/ST/T	SN/N/ST	N/ST
Poder de congelación kg/24h	17 kg/24h	17 kg/24h	8 kg/24h	2,8 kg/24h
Autonomía sin electricidad	9 H	9 H	18 H	7,5 H
Capacidad				
Total (Neto)	274L	274L	177L	60L
Frigorífico (Neto)	-	-	-	-
Congelador (Neto)	274L	274L	177L	60L
Equipamiento				
Luz interior	Si	Si	No	No
Tapas	No	No	Si	No
Cajón o departamentos	4CAJ.+DEP.	4CAJ.+DEP.	6	3
Huevera	No	No	No	No
Ruedas fácil manejo	Si	Si	No	No
Puerta desmontables e intercambiables	Si	Si	Si	Si
Patas niveladoras	Si	Si	Si	Si
Cubitera	Si	Si	Si	Si
Cierre con llave	No	No	No	No
Cesta interior	No	No	No	No
Dimensiones				
Alto x Ancho x Profundo (producto mm)	1850 X 600 X 660	1850 X 600 X 660	1440 X 540 X 550	850 X 475 X 450
Alto x Ancho x Profundo (embalaje mm)	1931 X 640 X 690	1931 X 640 X 690	1480 X 580 X 590	885 X 496 X 462
Peso neto (kg)	66 kg	66 kg	40 kg	23 kg
Peso Bruto (kg)	72 kg	72 kg	44 kg	25 kg

	CONGELADOR ARCÓN			
Modelo	CHBME100DINV	CHBME150DINV	CHBME200DINV	CHBME300DINV
EAN	8437025478316	8437025478309	8437025478393	8437025478286
Características				
Color	Blanco	Blanco	Blanco	Blanco
Eficiencia energética	E	E	E	E
Consumo Energ. KWH al año	169KWH/AÑO	182KWH/AÑO	200KWH/AÑO	231KWH/AÑO
Nivel sonoro	39dB	39dB	39dB	41dB
Eficacia de sonido	C	C	C	C
Tipo de frío	Motor Inverter	Motor Inverter	Motor Inverter	Motor Inverter
Nº de motores	1	1	1	1
Nº de estrellas	****	****	****	****
Sistema de descongelación	Manual	Manual	Manual	Manual
Tensión V / Frecuencia Hz	220-240V/50Hz	220-240V/50Hz	220-240V/50Hz	220-240V/50Hz
Clase climática	SN/N/ST	SN/N/ST/T	SN/N/ST/T	SN/N/ST/T
Poder de congelación kg/24h	4,5 kg/24h	8 kg/24h	10 kg/24h	13,5 kg/24h
Autonomía sin electricidad	17 H	12 H	20 H	22 H
Capacidad				
Total (Neto)	99L	142L	199L	299L
Frigorífico (Neto)	-	-	-	-
Congelador (Neto)	99L	142L	199L	299L
Equipamiento				
Luz interior	No	No	No	No
Tapas	No	No	No	No
Cajón o departamentos	No	No	No	No
Huevera	No	No	No	No
Ruedas fácil manejo	No	No	No	No
Puerta desmontables e intercambiables	No	No	No	No
Patas niveladoras	No	No	No	No
Cubitera	No	No	No	No
Cierre con llave	No	No	No	No
Cesta interior	Si	Si	Si	Si
Dimensiones				
Alto x Ancho x Profundo (producto mm)	835 X 545 X 476	835 X 635 X 556	835 X 823 X 556	835 X 1125 X 610
Alto x Ancho x Profundo (embalaje mm)	882 X 572 X 498	882 X 665 X 578	882 X 853 X 578	875 X 1160 X 640
Peso neto (kg)	21 kg	24 kg	26 kg	34 kg
Peso Bruto (kg)	23 kg	26 kg	30 kg	38 kg

Modelo	COCINAS	
	CBE450WB	CBE450WN
EAN	8437013652551	8437013652544
Características		
Modelo Gas Butano	CBE450WB	-
Modelo Gas Natural	-	CBE450WN
Modelo Placa eléctrica	-	-
Color	Blanco	Blanco
Zonas de Cocción		
Zonas inducción	-	-
Zonas vitrocerámica	-	-
Zonas de gas	4	4
Prestaciones		
Control electrónico	-	-
Niveles de potencia	Min/Max	Min/Max
Autoencendido en los mandos	-	-
Válvulas de seguridad corte de gas	Si	Si
Material sobre encimera	Esmalte	Esmalte
Llave seguridad para niños	-	-
Indicadores de calor residual	-	-
Desconexión automática seguridad	FFD	FFD
Programador de tiempo	-	-
Tensión V / Frecuencia Hz	-	-
Potencia máxima kw	-	-
Fusible protección A	-	-
Diámetro zonas cocción (mm)		
Superior izquierda	750mm	750mm
Superior derecha	750mm	750mm
Central	-	-
Inferior izquierda	1000mm	1000mm
Inferior derecha	550mm	550mm
Dimensiones		
Altura / Alto con tapa	850 / 880mm	850 / 880mm
Ancho	495mm	495mm
Fondo	525mm	525mm
Fondo total mandos - tirador	560mm	560mm
Peso (kg)	33,85 Kg	33,85 Kg
AltioxAnchoxFondo (embalaje mm)	910x540x580	910x540x580

Modelo	HORNOS	
	HCBM700X	HCBM702X
EAN	8437025478170	8437025478132
Características		
Tipo de Horno	Convección	Multifunción
Estética	INOX-NEGRO	INOX
Eficiencia energética	A	A
Prestaciones generales		
Instalación	Independiente	Independiente
Volumen útil (L)	70L	65L
Número de programas	5	10
Salida de vahos ventilada		
Ventilación de calor tangencial	Si	Si
Cable conexión red	Si, sin enchufe	Si, sin enchufe
Iluminación interior	Si	Si
Desconexión automática seguridad	-	-
Número de cristales puerta	2	2
Esmalte fácil limpieza	Si	Si
Controles de funcionamiento		
Termostato de temperatura	Si	Si
Selector tipo de cocción	Si	Si
Temporizador	Si	Si
Piloto indicador de funcionamiento	Si	Si
Datos técnicos		
Tensión V / Frecuencia Hz	220-240V/50Hz	220-240V/50Hz
Potencia total	2100 W	3000 W
Potencia horno Kw/h/CICLO	0,79KWH/ciclo	0,99KWH/ciclo
Equipamiento		
Parrilla cromada	Si	Si
Bandeja plana	No	No
Bandeja profunda	Si	Si
Dimensiones		
Ancho exterior	595 mm	595 mm
Alto exterior	595 mm	595 mm
Profundo exterior	575 mm	570 mm
Peso neto (kg)	26,4 kg	27,8 kg
Peso bruto (kg)	30,4 kg	31,8 kg
Alto x Ancho x Profundo (embalaje mm)	621x688x670	621x688x670

Modelo	PLACAS ELÉCTRICAS	
	VBBR360	IBB360
EAN	8437019540043	8437019540777
Características		
Tipo de encimera	Vitrocerámica	Inducción
Color	Negro	Negro
Zonas inducción	0	3
Zonas Vitrocerámica	3	0
Prestaciones		
Modo control	Touch Control	Touch Control
Niveles de potencia	9	9
Temporizador (min)	99	95
Bloqueo seguridad para niños	Si	Si
Indicadores de calor residual	Si	Si
Desconex. automática seguridad	Si	Si
Potencia y diámetro zonas		
Inferior izquierda	190 mm/1800W	180 mm/1800W
Superior izquierda	150 mm/1200W	160 mm/1400W
Derecha	140-210-280mm/1050-1950-2700W	280mm/2300-3000W
Datos técnicos		
Tensión V / Frecuencia Hz	220-240/50-60 Hz	220-240/50-60 Hz
Potencia Total W	5700 W	6200 W
Cable instalación	1,2 m	-
Dimensiones		
Altura	50 mm	58 mm
Ancho	590 mm	590 mm
Fondo	520 mm	520 mm
Ancho hueco	555 mm	560 mm
Fondo hueco	485 mm	490 mm
Peso neto (kg)	8,1 Kg	7,9 Kg
Peso bruto (kg)	9,3 kg	9,1 Kg
AltioxAnchoxProf. (embalaje mm)	650 x 580 x 115	650 x 580 x 115

Modelo	PLACA GAS
	BE9140X
EAN	8436025914985
Características	
Tipo de encimera	Gas
Color	Inox
Zonas de gas	4
Prestaciones	
Niveles de potencia	MIN/MAX
Valvulas seguridad para corte de gas	Si
Material parrilla	Esmalte negro
Desconexion automatica seguridad	Si
Potencia y diámetro zonas	
Superior Izquierda	1750/75
Superior Derecha	1750/75
Central	
Inferior Izquierda	3000/100
Inferior derecha	1000/55
Dimensiones	
Ancho placa	580 mm
Fondo placa	510 mm
Alto	34 mm
Ancho hueco	550 mm
Fondo hueco	480 mm
Peso neto (kg)	6,56 kgs

Modelo	MICROONDAS
	MBM20WSG
EAN	8437025478460
Características	
Capacidad (litros)	20 L
Color	Blanco
Tipo de instalación	Libre
Prestaciones	
Máxima potencia (W)	700W
Número de potencia s	5
Tipo de control	Mecánico
Temporizador (min)	35 min
Descongelar	Si
Plato giratorio (mm)	255
Alarma fin de cocción	Si
Apariencia	
Cavidad interior	Blanco
Puerta	Tirador
Cristal puerta	Normal
Datos técnicos	
Tensión / Frecuencia V/Hz	230 V / 50 Hz
Tipo de enchufe	VDE
REACH/CE/ROHS Certificados	Si
Dimensiones producto	
Ancho externo	440 mm
Fondo externo	359 mm
Alto externo	259 mm
Ancho interno	306 mm
Fondo interno	304 mm
Alto interno	205 mm
Ancho x Profundo x Alto embalaje	488x380x291 mm
Peso Bruto (kg)	11,5 kg
Peso neto (kg)	10,38 kg



SAT Oficial Benavent 911 080 706

Más de 160 servicios técnicos en toda España.

Benavent



Busca tu SAT más cercano en nuestra web www.electrodomesticosbenavent.es

*El fabricante se reserva el derecho a modificar modelos y características sin previo aviso.
Especificaciones técnicas válidas salvo error tipográfico.*